

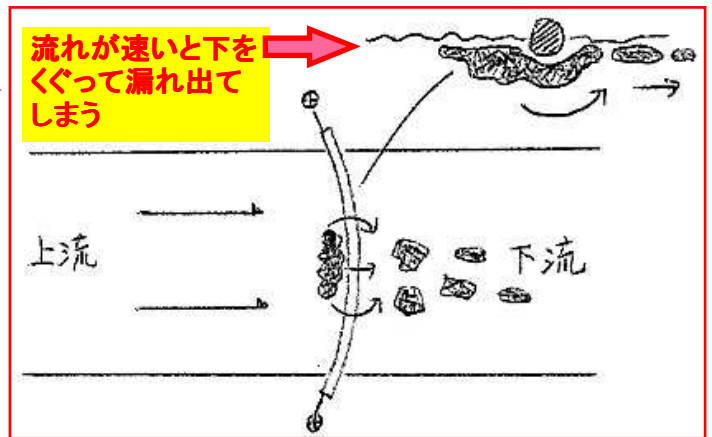
## 河川でのオイルフェンスの張り方

河川の流れに対して直角に  
オイルフェンスを張った場合

流れが速いと油は中央に集まり  
下をくぐって漏れ出てしまう

※しかも中央に集まった油は回収出来ない

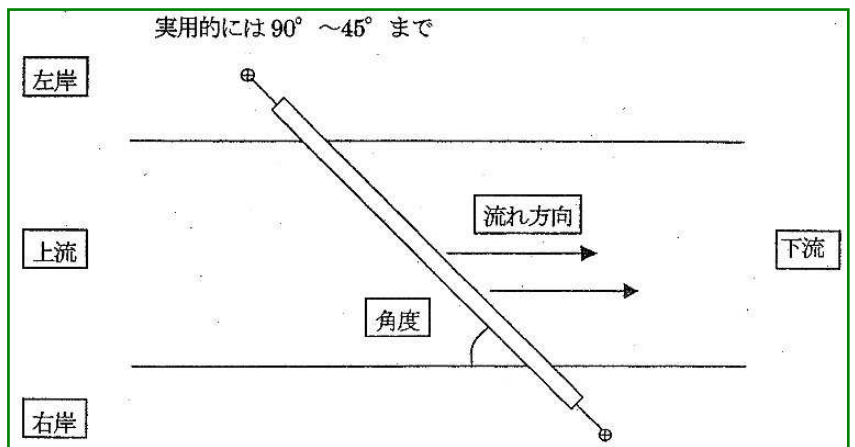
オイルフェンスに角度をつけて  
張ることで流速に対応できます



### 流速と張る角度の目安

流速が速いほど  
角度を付けて張る

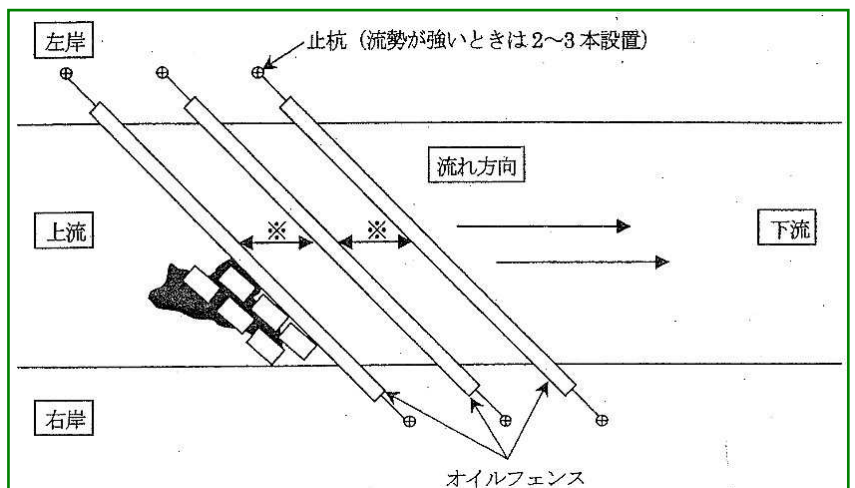
流速	角度
0.3m/秒	90°
0.31m/秒	75°
0.35m/秒	60°
0.43m/秒	45°
0.60m/秒	30°



さらに流れが速い  
漏油の量が多い

そんな場合は

オイルフェンスの  
本数を増やします



支川から本流に流れ出る  
本流から支川に流れ出る

そんな場合は

図のような張り方で  
流出を食い止めます

